


# DELL VOSTRO 3671 MT

## Кратко ръководство на потребителя

### I. Подготовка за работа

1. Свържете клавиатурата и мишката.
2. Свържете мрежовия кабел или се свържете към безжична мрежа.




### 3. Свържете монитора.



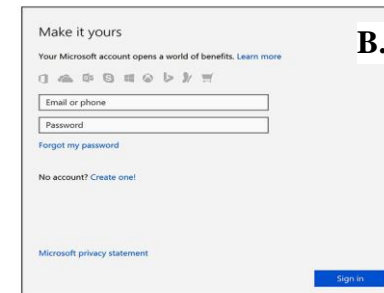
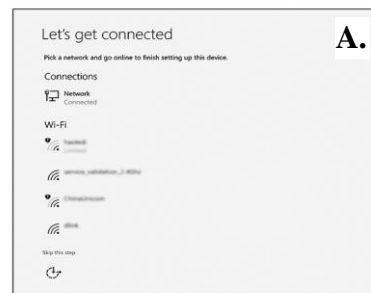
**Забележка:** Ако сте поръчали вашия компютър с дискретна графична карта, HDMI и дисплей порта в задната част на панела на компютъра са покрити. Свържете монитора към дискретната графична карта.

### 4. Свържете захранващия кабел и включете компютъра.



### 5. Следвайте инструкциите на дисплея, за да завършите конфигурирането на Windows.

- A. Свържете се към мрежа.
- B. Влезте във вашия Microsoft акаунт или си създайте нов акаунт.



### 6. Намерете Dell apps в Windows



Регистрирайте вашия компютър.



Dell Help & Support




SupportAssist – проверка и ъпдейт на вашия компютър.

### II. Хардуерни компоненти

Тук са илюстрирани само стандартните хардуерни компоненти всички опционални компоненти може да не са изобразени.

## ОТПРЕД

1. Оптично устройство
2. Бутон за захранване и Светлинен индикатор за статус на захранване
3. Светлинен индикатор за активността на твърдия диск
4. Слот за SD карта
5. Порт за слушалки
6. USB 3.1 Gen 1 порта (2)



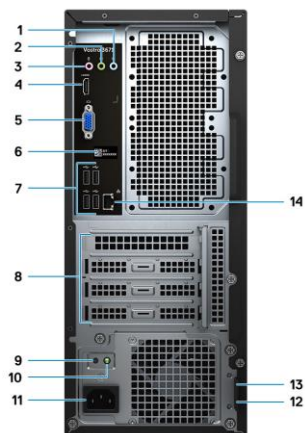
европейски директиви и стандарти, може да бъде намерена на български език на следния линк:

<https://www.dell.com/learn/us/en/uscorp1/regulatory-compliance>

Допълнителна информация за продукта и декларация за съответствие може да бъде намерена на: [www.polycomp.bg](http://www.polycomp.bg).

## ОТЗАД

1. Line-in порт
2. Line-out порт
3. Порт за микрофон
4. HDMI порт
5. VGA порт
6. Етикет със сервисна информация
7. USB 2.0 порта (4)
8. Разширителни слотове за карти
9. Бутон за диагностика на захранването
10. Светлинен индикатор за диагностика на захранването
11. Порт за захранване
12. Ключалка
13. Слот за кабел против кражба Kensington
14. Мрежов порт



## III. Регулаторна политика за съответствие

Dell Inc. (Dell) се ангажира да спазва законите и наредбите във всяка страна, в която доставя своите продукти. Продуктите на Dell са проектирани и тествани, за да отговарят на съответните световни стандарти за безопасност на продуктите, електромагнитна съвместимост, ергономичност и други задължителни нормативни изисквания, когато се използват по предназначение.

Инструкции за безопасна работа с продукта, както и подробна регулаторна информация за продукта и съответствието му с